

# Het jaar 2021 in één oogopslag

Het jaar 2021 in één oogopslag toont u de gemeentelijke financiële resultaten over 2021. U ziet waar we geld aan hebben besteed en wat de gemeentelijke inkomsten zijn geweest. Ook ziet u hoe de gemeente er financieel voor staat en wat onze reserves zijn. De jaarrekening 2021 laat een positief resultaat zien van afgerond € 1,9 miljoen. Zoals gebruikelijk is ook in 2021 de OZB niet verhoogd, alleen aangepast aan de inflatie. Financieel zijn we nog steeds gezond en kunnen we investeren in de gemeente en haar inwoners.

Wethouder Martijn Hamerslag

GEMEENTE  
NISSEWAARD

## INKOMSTEN

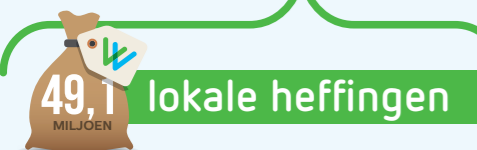
## UITGAVEN



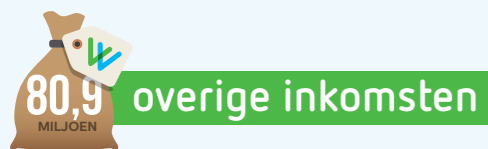
Het grootste deel kregen we van het Rijk.

De rest kregen we uit lokale heffingen en andere inkomstenbronnen

De totale inkomsten in 2021 waren € 354 miljoen



Onroerende zaakbelasting	€ 16.982.000
Afvalstoffenheffing	€ 12.548.000
Rioolheffing	€ 6.520.000
Leges heffing	€ 5.280.000
Parkeeropbrengsten	€ 2.519.000
Overige heffingen	€ 5.286.000



Rente en dividend	€ 1.886.000
Huren en pachten	€ 4.204.000
Grondexploitatie	€ 24.936.000
Overige inkomsten (eigen bijdragen, incidentele opbrengsten)	€ 49.839.000

Het volledige jaaroverzicht van Nissewaard treft u aan op: [www.nissewaard.nl](http://www.nissewaard.nl) onder bestuur en organisatie, financiële stukken

1,9 MILJOEN

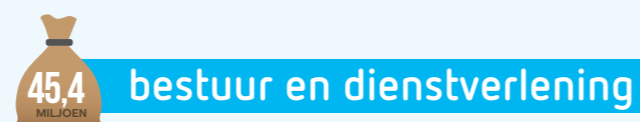
Het positief resultaat van de jaarrekening 2021 komt uit op: € 1.898.488.



Wegen en parkeren	€ 22.374.000	€263	€283	€ +20
Groen	€ 6.962.000	€ 82	€ 93	€ +11
Openbare verlichting	€ 1.678.000	€ 20	€ 19	€ 0
Rioolwerkzaamheden	€ 5.064.000	€ 60	€ 68	€ +8
Afvalinzameling en -verwerking	€ 10.487.000	€ 123	€125	€ +2
Veiligheid	€ 10.247.000	€ 121	€109	€ -11
Sport	€ 7.531.000	€ 89	€102	€ +13
Recreatie en cultuur	€ 8.427.000	€ 99	€ 111	€ +11
Grondexploitatie	€ 28.227.000			
Beheer gebouwen	€ 10.148.000	€ 119	€ 112	€ -8
Duurzaamheid	€ 2.933.000	€ 35	€ 34	€ -1
Economie	€ 1.255.000	€ 15	€ 14	€ -1
Overig	€ 24.363.000	€287	€200	€ -87

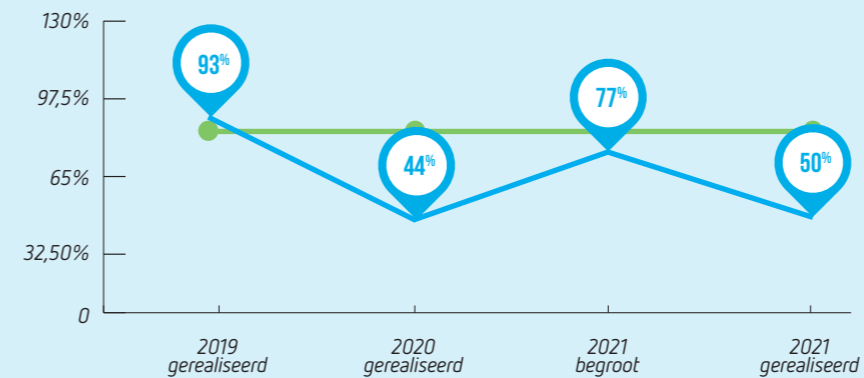


Bijstandsuitkering en begeleiding	€ 58.142.000	€684	€ 671	€ -13
WMO	€ 42.478.000	€500	€ 467	€ -32
Jeugd	€ 38.429.000	€452	€460	€ +8
Onderwijs	€ 12.791.000	€150	€180	€ +29
Minima en bijzondere bijstand	€ 4.039.000	€ 48	€ 48	€ +1
Overig	€ 12.589.000	€ 148	€135	€ -13



Gemeentelijke organisatie	€ 42.390.000	€499	€488	€ -11
Dienstverlening	€ 2.960.000	€ 35	€ 31	€ -3

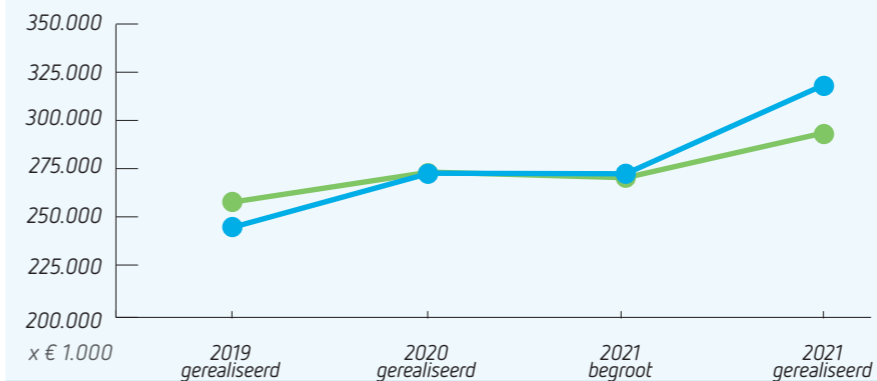
De totale uitgaven voor 2021 kwamen uit op: € 353.514.000



### Netto schuldquote

Dit getal geeft inzicht in de schuldenlast; hoe de rentelasten en aflossingen van de leningen drukken op de totale begroting van de gemeente Nissewaard. Uit de grafiek blijkt dat de schuldenlast flink gedaald is.

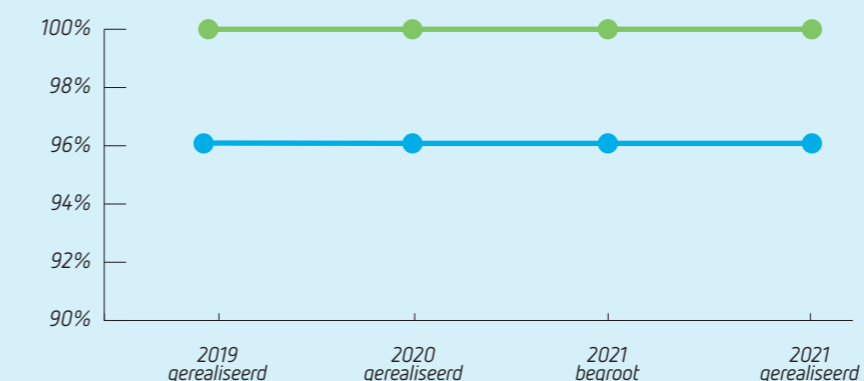
Netto schuldquote gecorrigeerd voor alle leningen  
90% = Streefwaarde



### Financieel evenwicht

Er is sprake van financieel evenwicht als er geen structurele lasten gedekt worden door incidentele baten.

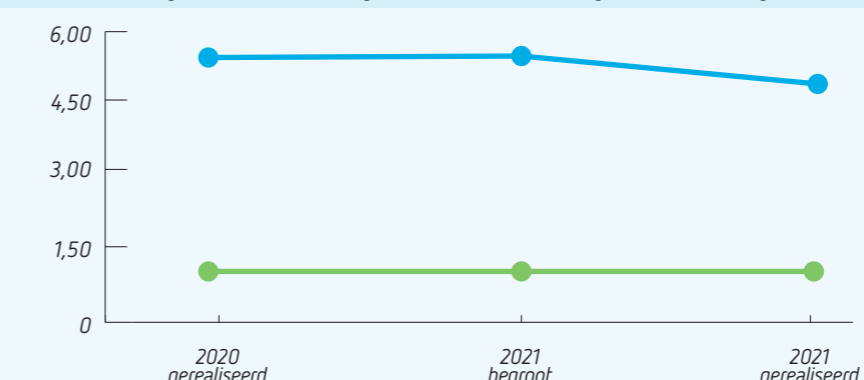
Structurele lasten  
Structurele Baten



### Belastingcapaciteit

Dit getal geeft inzicht hoe de belastingdruk van de gemeente zich verhoudt ten opzichte van het landelijk gemiddelde. Hierbij is de belastingcapaciteit van 100% precies gelijk aan het landelijk gemiddelde. Hierin is de OZB, rioolheffing, afvalstoffenheffing en de eventuele heffingskorting betrokken. Dit zijn de belangrijkste eigen inkomstenbronnen voor de gemeente. Uit de grafiek blijkt dat de gemeente een lagere belastingdruk heeft dan het landelijk gemiddelde.

Belastingcapaciteit  
100% = Landelijk gemiddelde



### Weerstandsratio

De weerstandsratio geeft de verhouding weer tussen de mogelijke risico's die de gemeente loopt in relatie tot de beschikbare middelen om deze risico's op te kunnen vangen. Uit de grafiek blijkt dat Nissewaard over een uitstekend weerstandsvermogen beschikt om de geïnventariseerde risico's op te vangen.

Weerstandsratio  
Streefwaarde weerstandsratio

Ook 2021 stond grotendeels in het teken van de coronapandemie. De impact op het dagelijks leven was zo mogelijk nog groter dan in 2020. Het bracht ook voor de gemeente Nissewaard nog steeds veel onzekerheid. De stabiele financiële situatie zorgde er echter voor dat we ook in 2021 inwoners, ondernemers en instellingen konden helpen om die zware tijd op een goede manier door te komen.

Burgemeester en wethouders van Nissewaard

